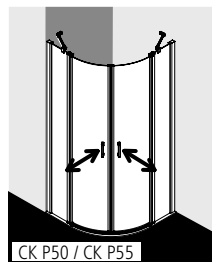


Čtvrtkruhový sprchový kout (kynné dveře s pevnými poli)

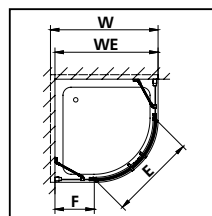
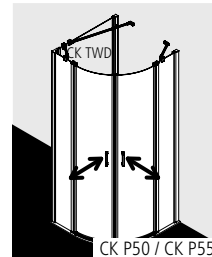
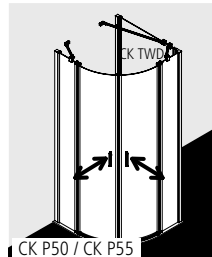


Způsoby montáže

Roh: CK P50 / CK P55

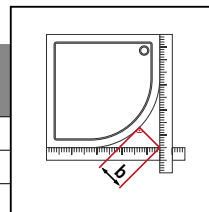


U-kabina: CK P50 / CK P55 a CK TWD (strana 40)
a ZDSS VSW CK120 (strana 74)



Rádus = $b \times 2,41$

Naměřený rozměr b v mm	Rádus vaničky v mm	CADA XS
207	Rádus 500	CK P50
216	Rádus 520	CK P55
228	Rádus 550	CK P55



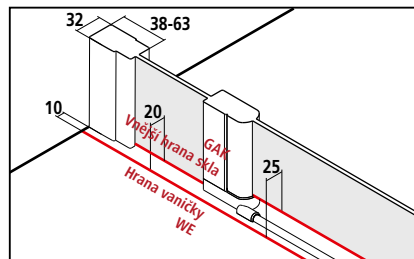
Popis výrobku

- Částečně rámový dvoukřídlý čtvrtkruhový sprchový kout s pevnými poli, s dveřmi otvíravými dovnitř i ven.
- S Cada XS-stabilizátory (vnitřními vzpěrami).
- Bezpečnostní sklo pevných polí 5 mm, dveří 4 mm dle normy DIN EN 12150, s povrchovou úpravou CADAClean.
- Kvalitní eloxované hliníkové profily, madla a panty z kvalitní oceli.
- U provedení v bílé barvě - madla, panty a koncovky prahové lišty v chromu.
- Nastavitelná šířka ve stěnovém profilu 25 mm.
- Profil s integrovaným zdvihovým mechanismem.
- Spolehlivé utěsnění zajišťují svislá těsnění a magnetické lišty a vodorovné těsnění s okapničkou.
- Lze instalovat s prahovou lištou (výška 6 mm) ●●, nebo bez prahové lišty (bezbariérové) ●●●, viz strana 92-93.
- CADA XS splňuje požadavky normy DIN EN 14428 ohledně těsnosti proti odstříkující vodě.
- Součástí dodávky: upevňovací materiál.

Zaměření + montáž

Informace k zaměření + montáži viz strana 90 - 91

Kermy sprchové kouty jsou určeny k montáži na vaničku. Při jiném způsobu instalace je třeba zajistit srovnatelné instalační podmínky (spád, utěsnění dle DIN 18534,....).



Nastavitelná šířka BV = Hrana vaničky WE - 10mm

