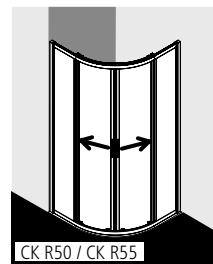


Čtvrtekruhový sprchový kout (posuvné dveře)

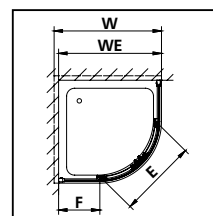
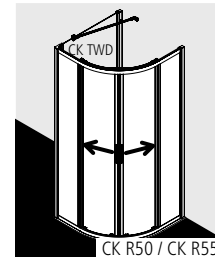
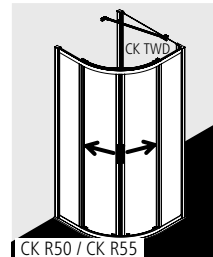


Způsoby montáže

Roh: CK R50 / CK R55

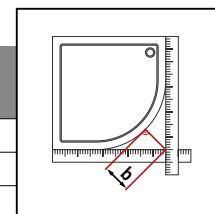


U-Kabina: CK R50 / CK R55 a CK TWD (strana 40)
a ZDSS VSS CK120 (strana 74)



Rádus = b x 2,41

Naměřený rozměr b v mm	Rádus vaničky v mm	CADA XS
207	Rádus 500	CK R50
216	Rádus 520	CK R55
228	Rádus 550	CK R55



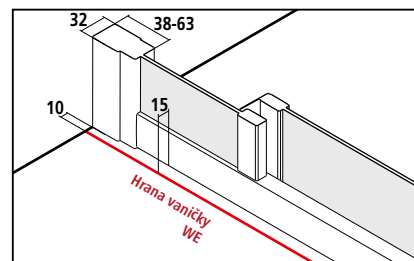
Popis výrobku

- Částečně rámový čtvrtekruhový sprchový kout se dvěma posuvnými segmenty a dvěma pevnými poli.
- Bezpečnostní 4 mm sklo dle normy DIN EN 12150, s povrchovou úpravou CADAClean.
- Kvalitní eloxované hliníkové profily, madla z kvalitního plastu.
- U provedení v bílé barvě - madla v chromu.
- Nastavitelná šířka ve stěnovém profilu 25 mm.
- Pro snadnější čištění lze posuvné křídlo ve spodní části odklonit dovnitř.
- Kvalitní ložiskové pojezdy
- Spolehlivé utěsnění zajišťují magnetické lišty a svislá těsnění.
- S prahovým profilem (výška 42 mm) ♦, viz strana 92-93.
- CADA XS splňuje požadavky normy DIN EN 14428 ohledně těsnosti proti odstříkující vodě.
- Součástí dodávky: upevňovací materiál.

Zaměření + montáž

Informace k zaměření + montáži viz strana 90 - 91

Kermi sprchové kouty jsou určeny k montáži na vaničku. Při jiném způsobu instalace je třeba zajistit srovnatelné instalační podmínky (spád, utěsnění dle DIN 18534,....).



Nastavitelná šířka BV = Hrana vaničky WE - 10mm

