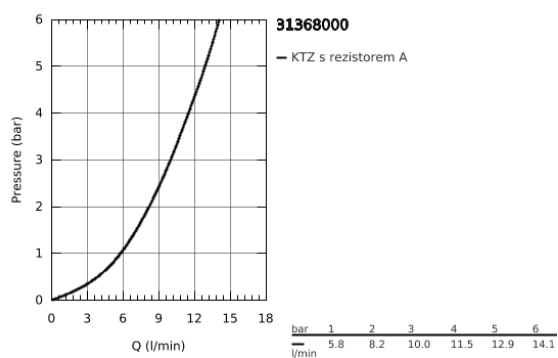
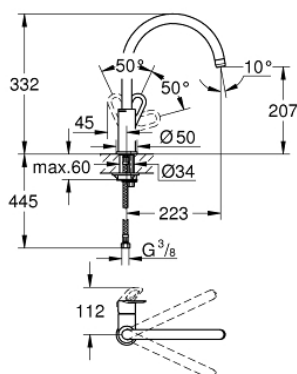


31 368 000 BAULOOP PÁKOVÁ DŘEZOVÁ BATERIE, DN 15

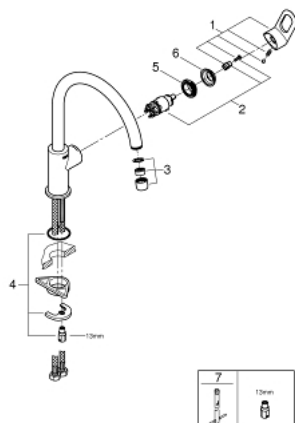


POPIS PRODUKTU

- vysoká výpust
- jednotvorová montáž
- **GROHE StarLight** povrch
- GROHE Longlife 28 mm keramická kartuše
- vpusť s perlátorem
- otočná výpust
- úhel otočení 360°
- flexi připojovací hadičky
- GROHE QuickFix rychlomontážní systém
- doporučený minimální tlak vody 1,0 bar



31 368 000 BAULoop PÁKOVÁ DŘEZOVÁ BATERIE, DN 15



NÁHRADNÍ DÍLY

- 1: Lever (Č. obj. 46779000)
- 2: Cartridge (Č. obj. 46580000)
- 3: Mousseur (Č. obj. 13928000)
- 4: Shank mounting kit (Č. obj. 46249000)
- 5: Fitting ring (Č. obj. 46715000)
- 6: Cap (Č. obj. 46581000)
- 7: montážní klíč (Č. obj. 19017000)*

* Volitelné příslušenství