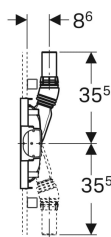
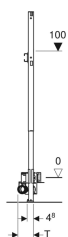
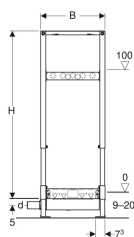


Montážní prvek Geberit Duofix pro sprchu, 130 cm, s odtokem ve stěně, nástěnná armatura na omítku, pro výšku mazaniny u přívodu 90–200 mm



Obrázek s příkladem

Účel použití

- Pro domovní koupelny
- Pro konstrukce prováděné suchým procesem
- Pro sdružené izolace
- K montáži do instalačních stěn vysokých na výšku místnosti
- K montáži do předstěnových instalací částečně vysokých nebo vysokých na výšku místnosti
- K montáži do systémových stěn Geberit Duofix částečně vysokých nebo vysokých na výšku místnosti
- K odvodnění sprch v úrovni podlahy
- Pro výšku mazaniny ≥ 90 mm u vtoku
- Pro armatury na omítku

Vlastnosti

- Kontrola jakosti dle EN 1253-3
- Samonosný rám s nanesenou práškovou barvou
- Úroveň dotěsnění pro napojení bez pnutí těsnění nastavitelná
- Těsnicí podložka samolepicí, s netkanou textilií

Obsah dodávky

- 2 nástěnky Rp 1/2" / R 1/2", vhodné pro MeplaFix
- 2 zvukově izolační podložky
- 2 zvukově izolační pouzdra

Nutno objednat zvlášť

- Souprava pro kompletaci

Pol. č.	DN	d, \emptyset	B	H	T
111.587.00.1	50	50 mm	50 cm	130 cm	12.5 cm

Příslušenství

- Souprava pro kompletaci Geberit pro odtok ve stěně, kryt z nerezové oceli, leštěné
- Souprava pro kompletaci Geberit pro odtok ve stěně, kryt z nerezové oceli, kartáčovaný
- Souprava pro kompletaci Geberit pro odtok ve stěně, kryt z nerezové oceli, přišroubovatelný
- Souprava pro kompletaci Geberit pro odtok ve stěně, kryt z plastu
- Souprava pro kompletaci Geberit pro odtok ve stěně, umožňující obložení, bezrámová
- Souprava pro kompletaci Geberit pro odtok ve stěně, umožňující obložení, vícedílná
- Sběrný profil Geberit pro sprchový odtok ve stěně
- Připojení vany Geberit pro sprchový odtok ve stěně
- Sprchová deska Geberit umožňující obložení, se spádem do V
- Souprava pro ukotvení do stěny Geberit Duofix pro jednotlivou montáž
- Souprava pro předstěnovou montáž Geberit Duofix pro jednotlivou a systémovou montáž
- Příčný nosník zásuvný Geberit Duofix, pro kotvení mezi dvě stěny
- Upevňovací materiál Geberit Duofix pro vzdálenost stojin 50–57,5 cm
- Sada prodloužení noh Geberit Duofix pro tloušťku podlahy 20–40 cm

- Integrovaná těsnicí netkaná textilie
- Těsnicí netkaná textilie s obvodovým přesahem 10 cm, pro napojení těsnicích systémů
- Rám s vrtanými otvory $\emptyset 9$ mm pro upevnění do dřevěné konstrukce
- Podpěry s protiskluzovou úpravou
- Patní desky otočné
- Hloubka patní desky vhodná k montáži do U profilů UW 50 a do systémových profilů Geberit Duofix
- Příčník pro připojení armatur výškově a hloubkově stavitelný
- Nastavitelná výška vtoku zápachové uzávěrky
- Tloušťka opláštění 10–40 mm
- Určeno pro tloušťky podlahové dlažby 2–26 mm
- Určeno pro tloušťky obkladu na stěnu 2–35 mm
- Připojení odpadu boční

Technické údaje

Průtočná kapacita	0.8 l/s
Výška vodního uzávěru	50 mm

- Připojovací hrdlo z PE-HD, $\emptyset 50$ mm
- Ochranný kryt s integrovaným vtokovým plechem
- Upevňovací materiál



- Podlahové dlaždice z přírodního kamene mohou v rozsahu sprchy změnit barvu